


ロイヤルインテリア 通信 ROYAL INTERIOR NEWS LETTER Vol.15



BEST PLAN

を目指して、 藤原も日々勉強中～!




「藤原遥生(ふじわらはるき)、壁紙の補修も学んどりますっ!」

パート3
穴修理編

ボコッ! あ! やってしまった～! 壁に穴が空いてしまった～! さあどうしよう!

前は、誰でもできるちょっとした小技編(コーキング)でしたが、今回は壁にしっかりと穴が空いてしまった時の直し方です。壁にお父さんのゲーパンチで大きな穴が空いているお家もいらっしゃると思います……!(笑) 大きな穴の補修方法を教えます!




あ～あ～穴です。穴の周りを四角にカットして取り除きます

同じ厚みの石膏ボードを同じ寸法でカットして、はめ込みます

石膏ボードの継ぎ目をパテ処理し、乾いたらヤスリで削り、段差をなくします

同じ壁紙を用意して貼れば綺麗に元通りです!

こんなの自分では、できないよ～って方、そんな時は、ロイヤルインテリアが駆けつけますよ!



先日も、某飲食店で、椅子が当たってしまって、壁に穴が空いてました。
柄のある壁紙でしたが、はい、こんな感じで綺麗に直りましたよ!

小回り、小回り

ロイヤルインテリアの「インスタページ」も担当してます! 皆様フォローの程よろしくお願ひします。

20才になりました!
スポーツマン ひだかの～、
テキパキ!

かんたんレシピ



おっ! めっちゃ簡単だけど、本格的～ッ! フレンチトースト!



材料(約2~3人分)

- 牛乳 400ml
- 卵 3個
- 砂糖 大さじ6
- バニラエッセンス 3滴
- 練乳 大さじ1
- 食パン 3枚
- バター



1. ボウルに卵、砂糖、練乳、バニラエッセンス、牛乳を順に加えながら混ぜる。
2. 食パンを4等分にして袋に入れて電子レンジ500Wで1分30秒チンする。
3. チンしたパンを1で混ぜたものに15分漬け込む。
4. フライパンにバターをしいて、両面に焼き色が着くまで焼いたら、ほら、完成! またまた簡単!

ひだか～、結構、自分でスイーツ作るらしいですわ～! すごい!

目次

☆ロイヤルインテリアの良いところって何だろう? やはり、お客様に喜んで頂きたい!
 ☆インテリアのお仕事 以外に知られていないものですね、失敗しないカーテンの選び方
 ☆リフォームのお仕事「棚・棚・オーダー棚!」

☆BEST PLAN「藤原遥生(ふじわらはるき)、壁紙の補修も学んどりますっ!」パート3
 ☆簡単レシピおっ! 今回も、めっちゃ簡単だけど、本格的～ッ! 「フレンチトースト!」

ロイヤルインテリアの良いところって何だろう? やはり、お客様に喜んで頂きたい! ～自分たちの得意分野を明確に、そして、自分たちの役割が果たせるように～

こんにちは、ロイヤルインテリアのこあつです。とても過ごしやすいこの季節、皆様はいかがお過ごしでしょうか? そして、何よりも、いつもいつも、お声がけありがとうございます。

先日、東京ビッグサイトでの、「日本最大規模の建築材料の展示会」に久々に行ってまいりました。こんなご時世でしたので、しばらく控えてましたが、「実際に足を運ぶ、定期的情報収集」を再開することにしました。実は、この時間、他にも意味がありまして、普段の業務からちょっと離れ、「**自社のことを見つめ直すいい機会**」にもなるのです。そこで最近考える事、「**ロイヤルインテリアの良いところって何だろう?**」「**お客様が、ロイヤルインテリアにお仕事を依頼するメリットって何だろう?**」ロイヤルインテリアは、インテリア事業(オーダーカーテン・壁紙工事・フロー工)から始まった会社です。インテリアのお仕事では、有難いことに、お客様と実際に話しをする機会が多く、リアルな声を耳にすることができました。「家の中のことで、これは誰に頼んだらいいのかな?」などなど、そこで、**お客様が困っていて、お客様に喜んで頂けるのであればと、約10年前から取り組み始めたのが、リフォーム事業(家のことでの困りごとの解決)**なのです。それからは、有難いことに、多くのお声がけを頂きました。

「ちょっと聞いてみるんだけど……」「これって、ロイヤルさんをお願いすることかどうかわからないんだけど……」「困っているんだけど、どこに頼んだらいいかわからなくて……」

色々なことにもチャレンジさせて頂きました。正直、初めてのこともたくさんありました。そんな時は、各専門の心強い仲間が助けてくれました。そして、やはり、お客様から、色々な声、アドバイスも頂きました。もちろん良いことも、ご指摘も。そんな皆様からのお声があったからこそ、今があると思っております。感謝しかありません!そこで、これから考えるべきことは、ご依頼内容の規模、ジャンル、様々な要素の中で、「**ロイヤルインテリアが得意とするところ、お客様に喜んで頂けるところ、最大限の力を発揮できる場所は何なんだろう?**」それをこれから明確にしていきたいと思います。そして、自分たちが、あまり得意ではないジャンルに関しては、信頼できる業者さんを紹介できるようになっていくことも重要であり、それが、「建物の地域商社」であるとも感じています。

これからも皆様からのお声ドシドシお待ちしておりますので、よろしくお願い致します。皆様のお声が力になります!

さあ、ロイヤルインテリア通信15号のスタートです。最後までお付き合いの程、よろしくお願い致します。



今回も色々なアイデア盛りだくさん

ロイヤルインテリアHPより

気付き

日々、こつこつと家に関するお仕事に取り組む中、お客様の心の底にある

家の困り事・欲求の多さに気づきました。

「なんとかしたい!」

「カーテン」窓からでも相談にのってくれるの?」

「壁紙の破れだけでも直してくれるの?」

「お家の困り事、どこに頼んでいいかわからない!」

「お家の困り事、気軽に相談のって欲しいんだけど～」

「お家の困り事、こんなちょっとしたことでも、お願いしたいの?」

皆様のこんな言葉にこたえたい!

出会い

「お役に立つことができる!」

現在...

- ブラインドの修理!
- 窓の掃除!
- 屋根の修理!
- クラス対策!
- 網戸設置
- 虫の修理
- オリジナル家具の製作・修理
- ウッドデッキ製作
- 水廻りのリフォーム
- 店舗リフォーム

おまかせください!

などなど、お家に関する色々なお悩みを解決して頂いております!

インテリアのお仕事、こんな感じでやっとりまします！



今回は、みつたにがインテリアのお仕事、担当っす

以外に知られていないものですね、失敗しないカーテンの選び方

～そういえば、あまり紹介できていなかった、カーテンの件です。～

ロイヤルインテリアのインテリア事業の柱のひとつとして、カーテン(窓回り)があります。振り返ってみると、今まであまり紹介できてなかったのが、今回、案内させていただきます。

カーテンを選ぶ時ってどんな時？

新築した時、リフォームした時、引っ越した時などなど

ロイヤルインテリアで、意外に多いのが、カーテンやりかえのお客様です。過去に納品させて頂いたカーテンが、日焼け等で傷んでしまったりしての**カーテンのやりかえ**。ご紹介からのカーテンやりかえ等も。

「カーテンをやりかえしたいんですが、まず何からどうしたらいいですか？」

こんなお電話をよく頂きます。なかなか選ぶ機会が少ないカーテン、どうしたらいいかわからないですよね。

まずは採寸にお伺いしますよ。ひと窓からでも!状況確認にお伺いさせて頂いています。

○カーテンの選び方

このご時世、もちろんネット等での購入も可能ですよね。ただここがポイントです。ネットでは確認することができない、カーテン生地(きじ)の**素材感**、これって、皆様、結構重要視されています!そこで、ロイヤルインテリアでは、店舗の1Fに、カーテンの展示場を設け、数百点の吊見本を展示しています。実際にカーテン生地を手に取り、色柄はもちろんのこと、素材感や光の抜け方まで確認して頂けます。しかもこの**「現物見本の貸し出しサービス」**もさせて頂いています。展示場で見るのと、実際にお部屋で見るのでは、照明、部屋の明るさ、周り雰囲気、変わってくるものです。展示場では第3希望だったものが、意外に一番良かったりもします。**カーテン選びを失敗しない為**に、このサービスは重要なんです。そして、最近、ご相談として多いのが、異常気象による暑さへの対策、遮熱です。レースでもいい商品が出ておりますよ。ぜひぜひご相談下さい!それと、弊社では、カーテン生地(きじ)の生産工場から直接仕入れている商品もがございます。工場からの直接仕入れなので、**価格面でも優しくなっております。**素材感、価格面等々、失敗のないカーテン選び、是非是非ご相談下さい!



店舗1Fのカーテンの展示場



ポイント

カーテン現物見本のレンタルサービス

○カーテンの採寸・取付

カーテンレールの取付も、**自分達がお伺いし**、対応させて頂きます。もちろん、窓の大きさぴったりで製作したカーテンの寸法で、**きっちりと取り付け**させて頂きます!カーテンレールにも本当に色々種類があります。

ホームセンター等で販売されているカーテンレールは、伸縮性の商品が多く、どうしても、伸縮のつなぎ目に段差があり、長く使っていると、開け閉めに支障が出てくる場合があります。そこで、弊社では、長いものを**寸法どおりにカット**して、取付させて頂いております。**たかがカーテンレールですが、されどカーテンレールです。**取り付け位置を間違えると、落下の恐れもありますのでお気をつけ下さい。

カーテンレール、高価なものでもなく、ちょっとしたこだわりの商品もありますよ。やはり、**たかがカーテンレールですが、されどカーテンレールです!**

カーテン以外にも、ブラインドや縦型のブラインド、ロールカーテン、等もあります。それぞれ、長所も短所もあります。見た目もそれぞれ特徴があります。お客様が求めるものに合せて、ご提案させていただきます。

カーテン選び、迷う前に、まずは、お気軽にお問い合わせください!

光谷携帯→080-1632-5026



スタイリッシュで今人気のネクスティー、ちょっとしたこだわり、価格面も優しいです。



打合せから、取付までお任せください。


リフォームのお仕事、こんな感じでやっとりまします！



今回も、小坏が「機動力」を活かした「こつこつ」「お役立ち」リフォーム紹介します!

これこそ、かゆいところに手が届く～お仕事!「棚・棚・オーダー棚!」がんばっとりましますよ～!

おしゃれ棚 ～素材・色・形～



アメリカヤさん 店舗の棚、いい雰囲気のマンゴーウッド



アルベジオさん カウンター上の吊棚と背面棚



カツシマ歯科さん、キッズルームテーブル棚、優しい形

家具の棚 ～ピッタリが魅力～



Y様邸、対面キッチンのカウンター下の空きスペースに合わせてピッタリ製作



学校の先生M様の為、これで書類の整理整頓完璧ですね

可動棚 ～高さが自由自在～



N様邸洗濯機横に可動棚



H様邸にも可動棚



I様邸 階段下の収納スペースも可動棚で有効活用

ちょこつと棚 ～あったら便利～




K様邸キッチンにあると便利



S様邸 壁紙貼替のついでにインテリア棚を設置!いい感じ!

尾道浪漫珈琲東尾道店様レジカウンターにカバン用棚

壁一面棚 ～大迫力で便利～



N様邸リビング壁一面 デザイン棚



N様邸 壁一面 野球用収納&展示棚

折りたたみ式棚 ～空間を有効的に～



H様邸、洗濯たたみ台に早変わり!



K様邸、ワンちゃんシャンプー後のドライヤースペースに早変わり!

棚が欲しい方「建物の地域商社」ロイヤルインテリアまで、ドシドシ!お声がけ下さい!

こあくつ携帯:090-5264-0412